



目 录

一、公众号设置.....	1
二、艺学艺通考级系统.....	3
(一) 学校管理.....	5
1.添加学校.....	5
2.学校管理.....	6
(二) 考试管理.....	6
a .新增考试.....	7
b.考试管理.....	7
1) 备考学生导入.....	8
2) 备考学生照片导入.....	9
3) 考试分配.....	10
c.打印准考证&报名表&背书表.....	10
(三) 学生管理.....	10
三、联系我们.....	11

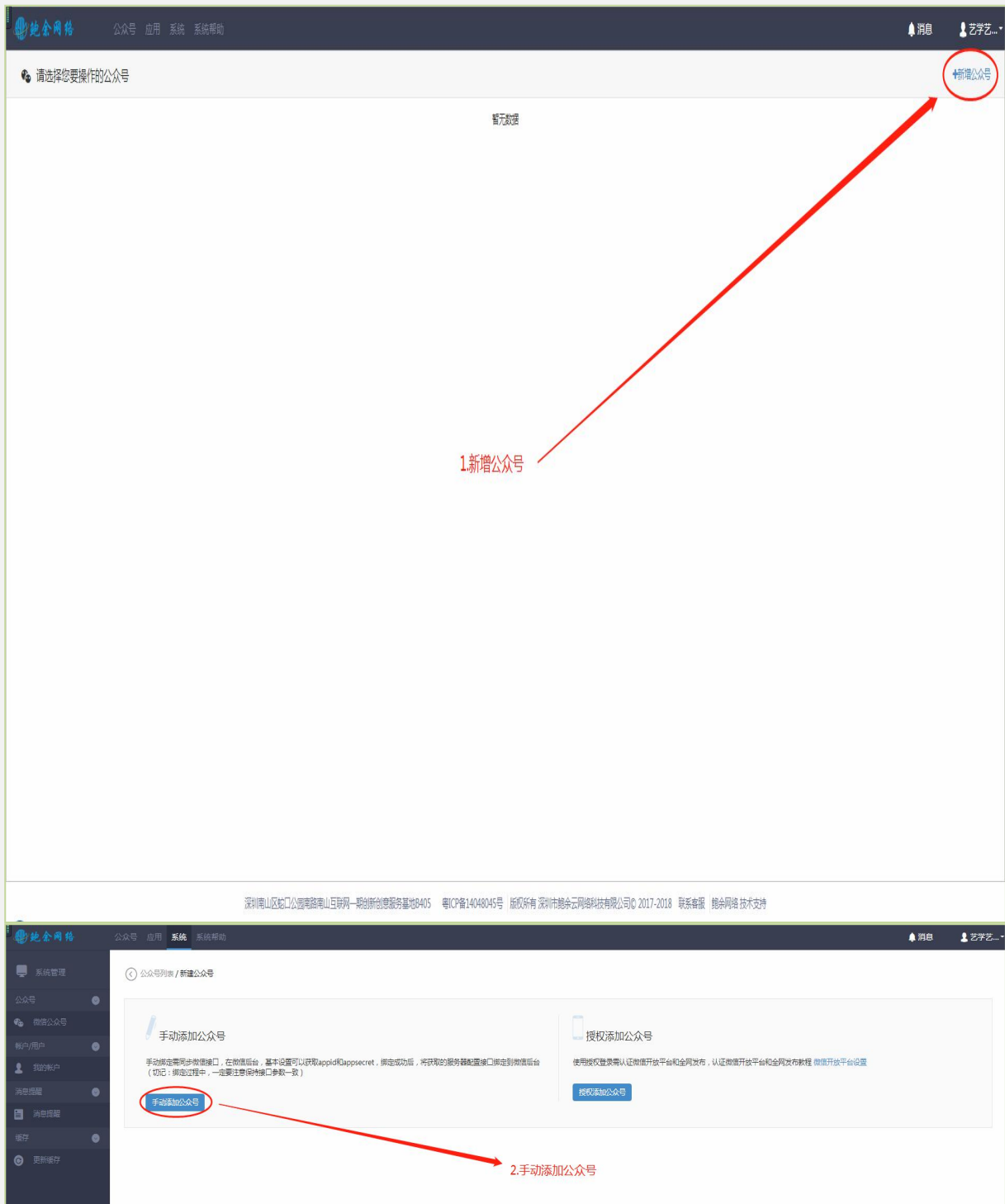


一、公众号设置

(已经绑定了公众号的机构可以略过这一步，直接进入二)

(之前有导入过考级的可以直接进入二)

如果没有绑定公众号，初次打开系统之后我们会看到这样一个界面(下图)，右上角有一个新增公众号，从这里开始操作，详见下图流程(现只需添加虚拟公众号)





系统管理

公众号列表 / 新建公众号

1 设置公众号信息

公众号名称
填写公众号的账号名称

描述
用于说明此公众号的功能及用途。

公众号账号
填写公众号的账号,一般为英文账号

原始ID
原始ID不能修改,请谨慎填写

类型
注意,即使公众平台显示为“未认证”,但只要【公众号设置】/【账号详情】下【认证情况】显示资质审核通过,即可认定为认证号。

AppId
请填写微信公众平台后台的AppId

AppSecret
请填写微信公众平台后台的AppSecret

OAuth 2.0
在微信公众平台请求用户网页授权之前,开发者需要先到公众平台网站的【开发者中心】网页服务中配置授权回调域名。

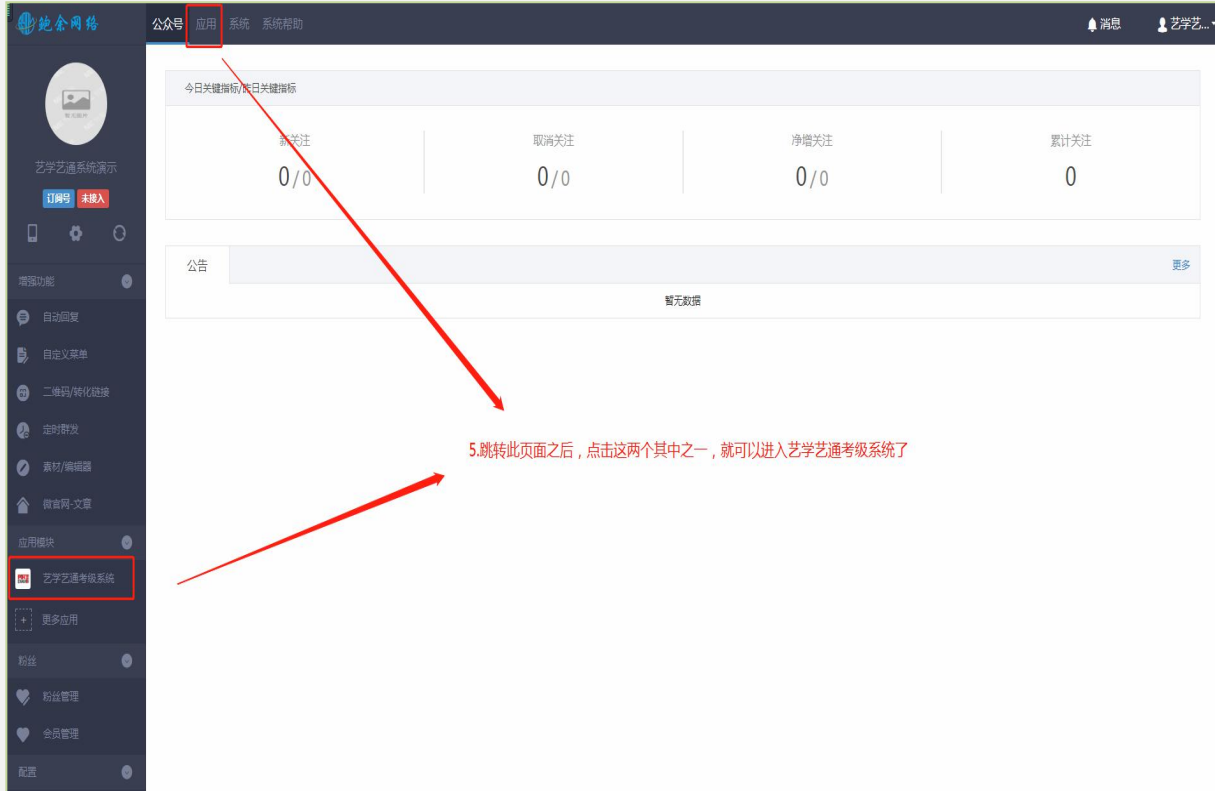
头像
二维码

3.填写公众号名称,其他可以不填,直接点“下一步”



二、艺学艺通考级系统

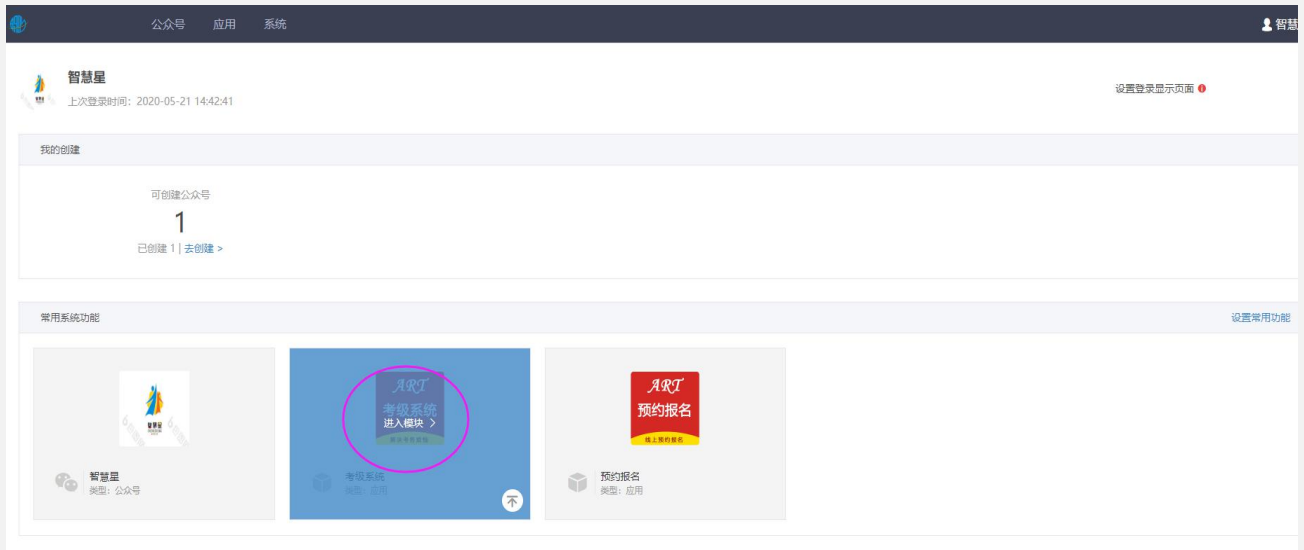
进入系统入径：有两处，分别在左侧菜单栏或者页面上端横条的四个按钮处的“应用”



进入之后我们看左侧菜单栏“业务菜单”下有三个项目：学校类型、校区设置、学校管理



艺学易通考级系统使用手册



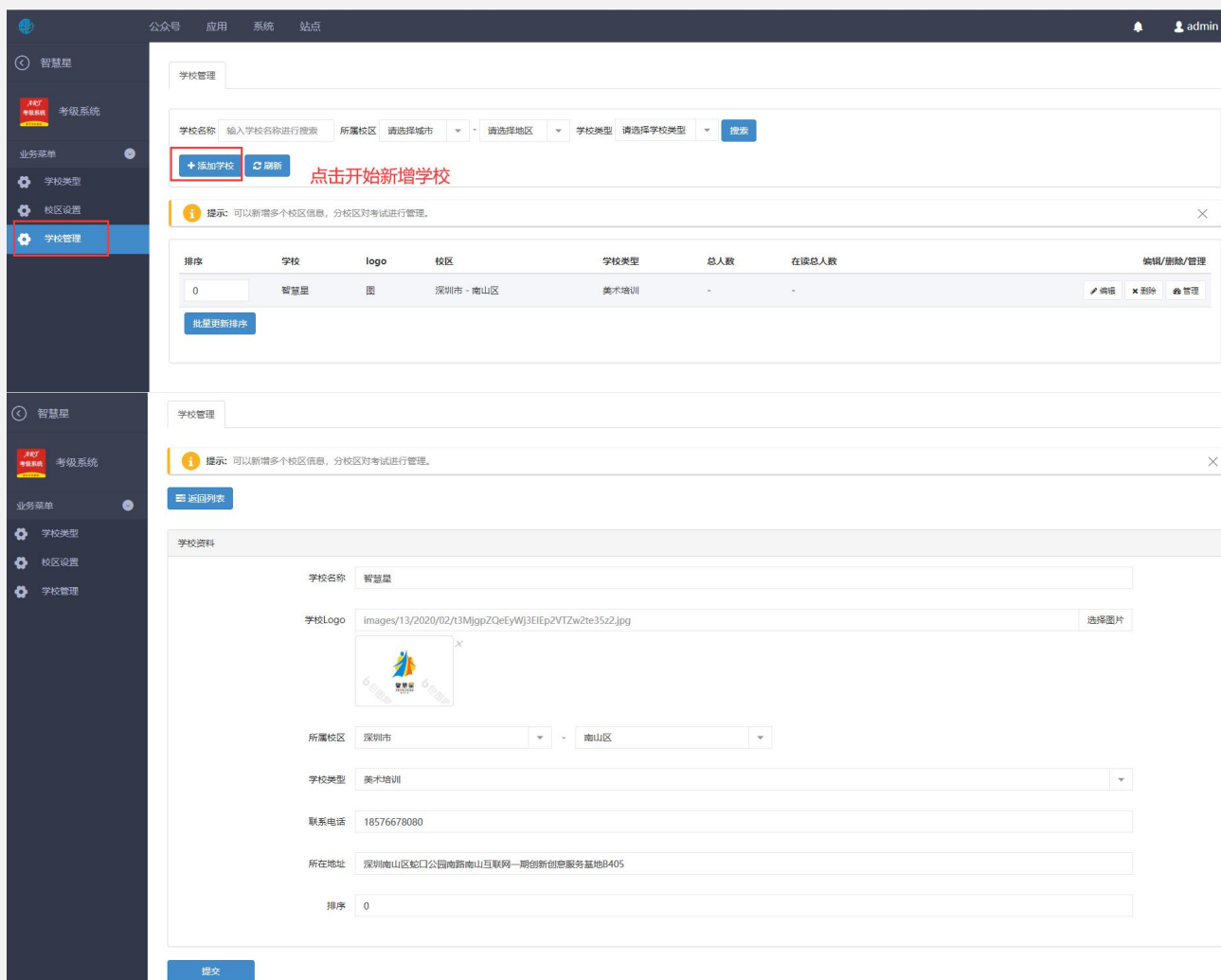
注意：学校类型和校区已经设置了默认选项，后期如发现选项不满足需要，可点击“添加学校类型”和“添加校区”填写后提交即可。多数情况下**学校类型和校区设置可以不进行操作。**



(一) 学校管理

1. 添加学校

我们进入“学校管理”具体添加我们的学校信息，点击“添加学校”开始进入设置，详见下面流程。





2. 学校管理

添加完学校之后，我们在学校管理这里可以看到所添加的学校列表，每个学校右侧菜单栏有三个选项：编辑学校信息，删除学校，学校管理。我们日常所需要操作的添加学生，添加考试都是属于学校管理。

点击进入学校管理，开始操作，详见下图流程：



注意：可以新建多个学校。

(二) 考试管理



说明：考务后台由全国艺术考级深圳考区委员会考务组进行管理，对每批次考试后的作品上传及寄送状态、下证等状态进行更新，**考试结束后，该场考试不能再进行编辑。**

例如：下图为考试状态后的密封整理状态只有参考详情页面。





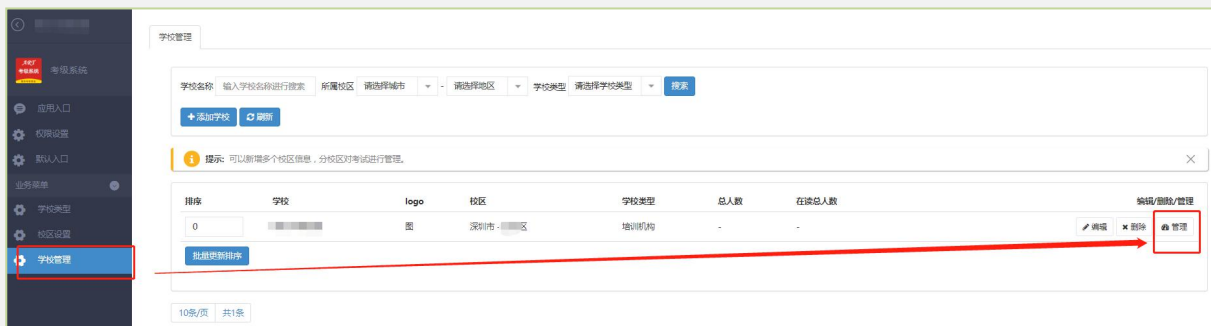
a. 新增考试

点击学校管理页面，该学校的管理按钮，进入考试管理，进行考试添加



b. 考试管理

考试项目设置好了，接下来我们要具体对考试进行安排，我们点击具体考试项目进入管理。



1) 备考学生导入

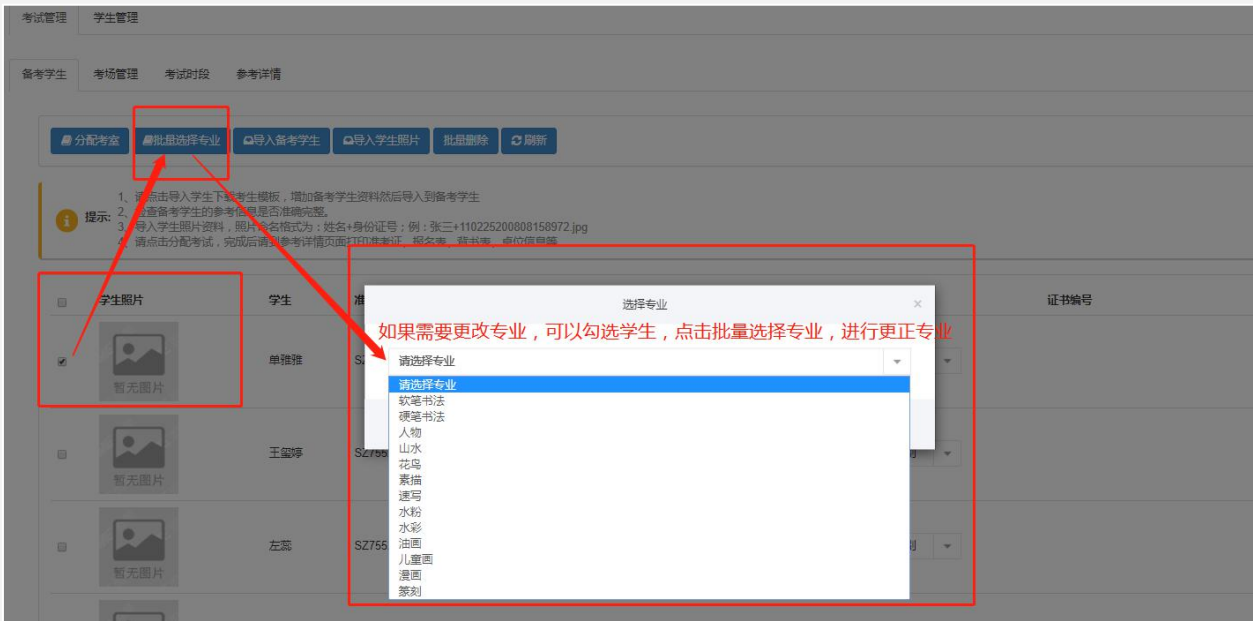
点击导入，下载导入模板，按模版填入数据后上传，点击导入。



核对信息是否正确，“报考级别”“已过最高级别”“证书编号”可手动修改。



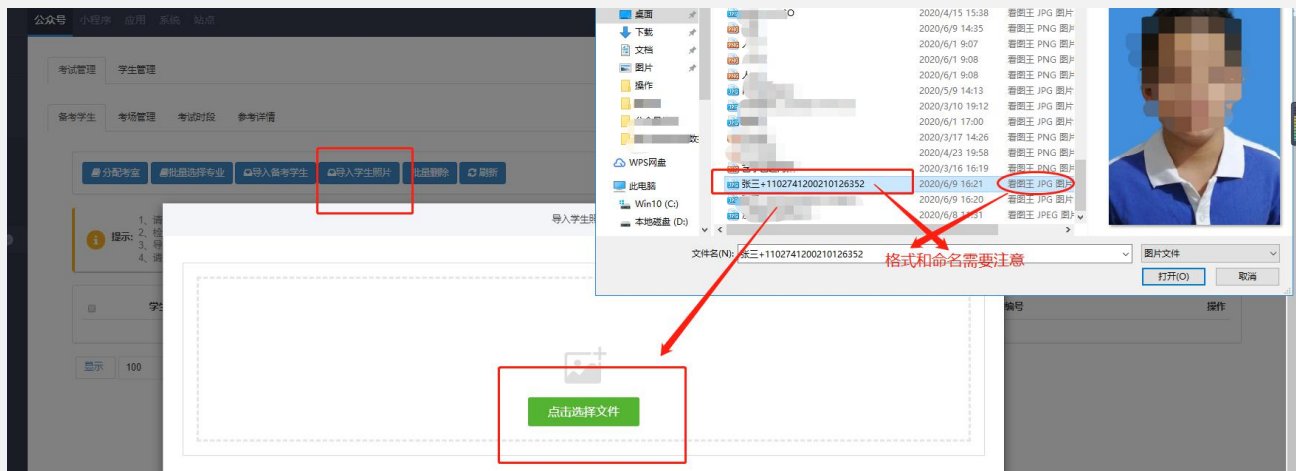
报名专业修改如下图：



2) 备考学生照片导入

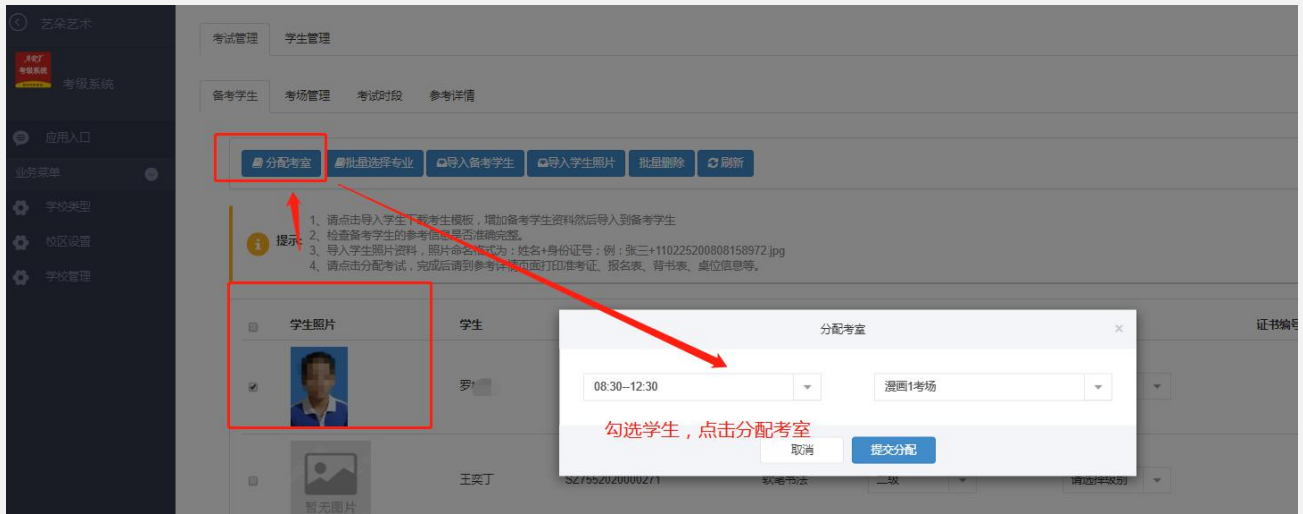
学生照片能够导入的前提是导入的数据表格必须填写学生的身份证号码

注意：学生照片格式必须为 JPG，且命名为：姓名+身份证号码（包含符号“+”）





3) 考试分配



c. 打印准考证&报名表

所有信息设置完成之后，我们在参考详情这里可以看到所有的报考信息，打印准考证和报名表以及背书表，打印时注意全选。



(三) 学生管理

每场考试的学生都会自动备份到学生管理处，用于存储学生的基本信息，可以在此修改编辑学生的基本信息。请谨慎操作删除，资料一旦删除学生的所有资料将被清空。



文化和旅游部艺术发展中心
准考证



考生姓名: 罗 (男,汉族)
 考生编号: SZ7552020000270
 出生日期: 200 年 月 日
 专业级别: (软笔书法)2
 考试地点: 艺
 考场号: 漫画1考场(001)
 考试时间: 2020-08-20(08:30--12:30)
 备注:

文化和旅游部艺术发展中心
美术考级考生报名表




考级时间: 2020年08月20日 考生编号: SZ 200002


姓名	罗	性别	男	
姓名拼音	Luo Z	民族	汉族	
出生日期	2006年 月 日	国籍	中国	
身份证号码	1102741200210126352			
申报专业	软笔书法	申报级别	二级	
申报专业已考信息	最高级别: 证书编号: 发证机构: 文化和旅游部艺术发展中心			
联系方式	姓名: 张老师 联系电话: 18923448804 与考生关系:			
考场地址	艺	考试时间	2020年08月20日	
承办单位	深圳考区	联系电话	0755-83587033	
备注一	1. 以上各项内容对考试结果以及证书制作非常重要, 请完整、准确、清晰填写或打印有关事项。 2. 外籍和港澳台地区学生在“身份证号码”栏内准确填写本人相应身份信息。 3. 申报专业已通过其他机构最高级别证书复印件附在此表。 4. 考生编号由承办单位统一编写。			
评审	评语			
	结果		考官签字	
备注二	集中统一评定考试成绩, 切勿将此表与对应考级作品分离。			

考级作品背书表			
姓名	罗	考试地点	艺
申报专业	软笔书法	申报级别	2级

三、联系我们

使用过程中有任何疑问随时与我们联系,感谢支持!

 **艺学艺通**



扫一扫上面的二维码图案, 加我微信